

# Sociálne štipendium vlády SR

*Manuál pre uchádzačov o sociálne štipendium  
vlády SR*



**[www.socialnestipendia.sk](http://www.socialnestipendia.sk)**

verzia 1.2

## Obsah

1.	Registrácia .....	3
2.	Prihlásenie.....	3
3.	Časti prihlášky .....	4
4.	Osobné údaje .....	5
5.	Údaje rodiča.....	6
6.	Údaje o škole .....	7
7.	Voľba jazykov .....	7
8.	Dokumenty .....	8
9.	Moja prihláška .....	9
10.	PDF .....	9
11.	Technická podpora.....	9

**Prihlásenie**

E-mail:

Heslo:

[Registrácia](#) | [Zabudol som heslo](#)

[O sociálnych štipendiách](#)

[Prihláška](#)

[Aktuality](#)

[Dokumenty na stiahnutie](#)

[Rady pre žiakov](#)

[Kalkulačka](#)

[Kontakt](#)

 **Technická podpora**

[podpora@studyabroad.sk](mailto:podpora@studyabroad.sk)

 **0907 551 404**



Sociálne štipendiá vlády SR  
pre žiakov stredných škôl  
na školský rok 2010/2011



### O sociálnych štipendiách

Vláda SR za účelom zdokonalenia sa v cudzom jazyku ponúka možnosť získania sociálneho štipendia na jednoročné štúdium na vybraných stredných školách v zahraničí. Cieľom poskytovania sociálnych štipendií vlády SR je umožniť štúdium v zahraničí tým žiakom, ktorí z rôznych sociálnych dôvodov nemajú možnosť a ani finančné prostriedky na takýto typ štúdia. Projekt sociálnych štipendií je vládou SR schválený na obdobie rokov 2008/2011.

### Podmienky pre uchádzačov

- žiak 3. ročníka strednej školy, 3. alebo 4. ročníka päťročných bilingválnych stredných škôl a 7. ročníka osemročných gymnázií alebo 5. ročníka šesťročných gymnázií v SR
- štátny občan SR s trvalým bydliskom v SR
- priemerný prospech za celé predchádzajúce štúdium do 2,0
- ovládanie vybraného cudzieho jazyka na úrovni B1 alebo B2 SERR
- splnenie aspoň jedného zo sociálnych kritérií

## REGISTRÁCIA

Pre prihlásenie do prihlášky je potrebné sa zaregistrovať. Stačí ak na úvodnej stránke [www.socialnestipendia.sk](http://www.socialnestipendia.sk) kliknete na „**Registrácia**“. Otvorí sa Vám registračný formulár, ktorý je potrebné vyplniť podľa inštrukcií a potvrdiť kliknutím na tlačidlo **Registrovat'**. Pre využitie všetkých možností administrácie je výhodné používať najnovšie verzie prehliadačov **Mozilla Firefox, Opera, Internet Explorer**.

**Registrácia**

E-mail:	<input type="text"/>	Zadajte prosím Vašu už existujúcu e-mailovú adresu, ktorá Vám posluží ako prihlasovací údaj v tvare napr. meno@domena.sk
Váš e-mail si nechávame len pre seba a nebudeme Vám posilať nevyžiadajú poшту (spam).		
Meno:	<input type="text"/>	Zadajte prosím Vaše meno, napr. Eva.
Priezvisko:	<input type="text"/>	Zadajte prosím Vaše priezvisko, napr. Chudá.
Heslo:	<input type="text"/>	Vytvorte si heslo, ktoré musí obsahovať min. 8 znakov, z toho aspoň jedno veľké písmeno a číslicu od 0-9.
Heslo ešte raz:	<input type="text"/>	Prosím zopakujte Vaše heslo pre overenie.
<input type="button" value="Registrovat'"/>		

## PRIHLÁSENIE

Informácie o registrácii Vám budú automaticky poslané na Vami uvedenú e-mailovú adresu spolu s aktivačným odkazom. Vaše konto si musíte aktivovať kliknutím na odkaz. Otvorí sa úvodná stránka a na nej prihlasovací formulár. Vyplníte prihlasovacie údaje – prihlasovacie meno ( v tomto prípade Váš e-mail) a heslo, ktoré ste uviedli v registrácii. Vyplnenie potvrdíte kliknutím na tlačidlo Prihlásiť. Tento prihlasovací formulár je dostupný priamo na stránke [www.socialnestipendia.sk](http://www.socialnestipendia.sk).

**Prihlásenie**

E-mail:	<input type="text" value="@"/>
Heslo:	<input type="text"/>
<input type="button" value="Prihlásiť"/>	

Ak ste zabudli heslo, kliknite na nápis „[Zabudol som heslo](#)“. Vygeneruje sa Vám formulár, stačí uviesť Váš e-mail a kliknúť na **Odoslať žiadosť na zmenu hesla**. Na uvedenú e-mailovú adresu Vám bude zaslaný link, ktorý Vám vygeneruje nové prístupové heslo.

Po prihlásení sa dostanete do Vašej **prihlášky**.

The screenshot shows the 'Sociálne štipendia' website interface. On the left is a navigation menu with items: 1. Prihlášky (highlighted), 2. Osobné údaje, 3. Údaje rodiča, 4. Údaje o škole, 5. Voľba jazykov, 6. Dokumenty, 7. Moja prihláška. Below the menu are sections for 'O sociálnych štipendiách', '» Prihláška', 'Aktuality', 'Dokumenty na stiahnutie', 'Rady pre žiakov', and 'Kontakt'. The main content area features the 'Study Abroad' logo, the text 'Sociálne štipendia vlády SR pre žiakov stredných škôl na školský rok 2009/2010', and a photo of four smiling students. A yellow confirmation box states 'Boli ste úspešne prihlásení.' Below this is a paragraph explaining the application process. A table with columns 'Školský rok', 'Stav', and 'Jazyk' is visible, with a 'Nová prihláška' button below it. The footer includes copyright information for 2009, logos for the Ministry of Education and 'Mobility desk Slovakia', and the Slovak flag.

Pre odhlásenie z konta nezabudnite kliknúť na „**Odhlásiť**“ v ľavom hornom rohu. Pri ďalšom prihlásení stačí vyplniť prihlasovacie údaje na úvodnej stránke **www.socialnestipendia.sk**

## ČASTI PRIHLÁŠKY

Na ľavej strane pod hlavičkou Sociálne štipendia sú zobrazené jednotlivé časti prihlášky:

1. Prihlášky
2. Osobné údaje
3. Údaje rodiča
4. Údaje o škole
5. Voľba jazykov
6. Dokumenty
7. Moja prihláška

Kliknutím na **1. Prihlášky** sa zobrazí tabuľka s nasledovnými informáciami prihlášky:

- školský rok,
- stav prihlášky,
- jazyk, v ktorom chcete študovať,
- Pdf prihlášky po jej odoslaní (zobrazí sa až keď je prihláška kompletne vyplnená a odoslaná na schválenie strednej školy).

## OSOBNÉ ÚDAJE

Kliknutím na „**Nová prihláška**“ sa zobrazí úvodný formulár vyplňania prihlášky **2. Osobné údaje**, v ktorom vyplňate svoje osobné údaje. Postupujte podľa inštrukcií a po vyplnení kliknite na „**Uložiť údaje a pokračovať**“. **V prípade že nebudete so systémom dlhšie pracovať, kliknite na „Uložiť údaje a pokračovať“ aj priebežne, nakoľko by došlo k strate už vypísaných a neuložených dát.** K uloženým údajom sa kedykoľvek môžete späť vrátiť, v prípade potreby ich prepísať (až do odoslania prihlášky). Dátum narodenia vyberte z kalendára. Adresu svojho bydliska vyplňajte postupne, od Kraja až po Mesto, nakoľko dáta sa získavajú podľa vášho predchádzajúceho výberu. Správnosti údajov venujte náležitú pozornosť.

2. Osobné údaje	
Meno:	<input type="text"/> <small>Prosím vyplňte Vaše krstné meno</small>
Priezvisko:	<input type="text"/> <small>Prosím vyplňte Vaše priezvisko</small>
Dátum narodenia:	<input type="text"/> <small>Prosím vyplňte dátum narodenia</small>
Telefón:	<input type="text"/> <small>Prosím vyplňte Vaše telefónne číslo</small>
E-mail:	<input type="text" value="miryjam@gmail.com"/> <small>Vaša e-mailová adresa</small>
WWW:	<input type="text" value="http://"/> <small>Prosím zadajte Vašu www stránku (ak existuje)</small>
Ulica:	<input type="text"/> <small>Prosím zadajte Vašu ulicu</small>
Kraj:	<input type="text" value="Banská Bystrica"/> <small>Prosím zadajte Váš kraj</small>
Okres:	<input type="text" value="Banská Bystrica"/> <small>Prosím zadajte Váš okres</small>
Mesto:	<input type="text" value="Badín"/> <small>Prosím zadajte Vaše mesto</small>
PSČ:	<input type="text" value="97632"/> <small>Prosím zadajte Vaše poštové smerové číslo</small>
Číslo účtu:	<input type="text"/> <small>Prosím zadajte Vaše číslo účtu</small>
Kód banky:	<input type="text" value="8350 ABN AMRO Bar"/> <small>Prosím zadajte kód Vašej banky</small>
SWIFT kód banky:	<input type="text"/> <small>Prosím zadajte SWIFT kód Vašej banky</small>
IBAN číslo účtu:	<input type="text"/> <small>Prosím zadajte IBAN číslo účtu</small>
<input type="button" value="Uložiť údaje a pokračovať =&gt;"/>	

## ÚDAJE RODIČA

Po vyplnení a uložení pokračujete časťou **3. Údaje rodiča**. Pri vyplňaní postupujte podľa inštrukcií. Po vyplnení kliknite na „Uložiť údaje a pokračovať“.

### Pozor!

**Meno matky, zamestnanie matky, meno otca a zamestnanie otca** sú povinné údaje. Pokiaľ žiak nemá/nežije s rodičmi/rodičom je potrebné vyplniť do požadovanej kolonky: „**nevyplňa sa**“. Pokiaľ je rodič nezamestnaný do kolonky Zamestnanie matky/otca uveďte: „**nezamestnaná/ý**“

3. Údaje rodiča	
Meno matky:	<input type="text"/> <span>Prosím zadajte meno a priezvisko Vašej matky</span>
Zamestnanie matky:	<input type="text"/> <span>Prosím zadajte zamestnanie Vašej matky</span>
Zamestnávateľ matky:	<input type="text"/> <span>Prosím zadajte celý názov zamestnávateľa a adresu zamestnávateľa Vašej matky</span>
Meno otca:	<input type="text"/> <span>Prosím zadajte meno a priezvisko Vášho otca</span>
Zamestnanie otca:	<input type="text"/> <span>Prosím zadajte zamestnanie Vášho otca</span>
Zamestnávateľ otca:	<input type="text"/> <span>Prosím zadajte celý názov zamestnávateľa a adresu zamestnávateľa Vášho otca</span>
Mená súrodencov:	<input type="text"/> <span>Prosím zadajte mená a priezviská školopovinných (nezaopatrených) súrodencov žijúcich v spoločnej domácnosti</span>
Adresa:	<input type="text"/> <span>Prosím zadajte adresu trvalého bydliska</span>
Telefón/e-mail:	<input type="text"/> <span>Prosím zadajte telefón alebo e-mail na Vašich rodičov</span>
<input type="button" value="Uložiť údaje a pokračovať »"/>	

## ÚDAJE O ŠKOLE

Prejdete do časti **4. Údaje o škole**. Pri vyplňaní postupujte podľa inštrukcií. Po vyplnení kliknite na „Uložiť údaje a pokračovať“. Kedykoľvek sa môžete vrátiť k predchádzajúcim údajom kliknutím na príslušnú položku v ponuke vľavo.







4. Údaje o škole

Škola:	<input type="text" value="Bratislava-Staré Mesto"/>	Prosím vyberte Vašu školu
	<input type="text" value="Gymnázium, Vazovova 6, Bratislava-Staré"/>	
Trieda:	<input type="text"/>	Prosím vyplňte Vašu triedu
Triedny učiteľ:	<input type="text"/>	Prosím napíšte meno a priezvisko Vašeho triedneho učiteľa
Priemerný prospech:	<input type="text"/>	Prosím vyplňte váš priemerný prospech

## VOĽBA JAZYKOV

V časti **5. voľba jazykov** si zvolíte jazyk, v ktorom chcete študovať a zvolíte znalosť ďalších jazykov, ktoré ovládáte (základy, pasívne, aktívne). Pri vyplňaní postupujte podľa inštrukcií. Po vyplnení kliknite na „Uložiť údaje a pokračovať“.

5. Voľba jazykov

Záujem študovať :	<input type="text" value="Španielsky jazyk"/>	Prosím vyberte jazyk, o ktorý máte záujem.
 Anglický jazyk :	<input type="text" value="aktívne"/>	Prosím vyberte obtiažnosť
 Nemecký jazyk :	<input type="text" value="základy"/>	Prosím vyberte obtiažnosť
 Francúzsky jazyk :	<input type="text" value="-"/>	Prosím vyberte obtiažnosť
 Ruský jazyk :	<input type="text" value="-"/>	Prosím vyberte obtiažnosť
 Španielsky jazyk :	<input type="text" value="pasívne"/>	Prosím vyberte obtiažnosť
 Taliansky jazyk :	<input type="text" value="-"/>	Prosím vyberte obtiažnosť
Iný jazyk :	<input type="text"/>	Ak nie je medzi horeuvedenými jazyk, ktorý tiež ovládáte, prosím napíšte do okna jeho názov.
Iný jazyk :	<input type="text" value="-"/>	Prosím vyberte obtiažnosť Vami zadaného jazyka

## DOKUMENTY

V poslednej časti **6. Dokumenty** pridávate povinné prílohy k prihláške:

<b>Fotografia</b>	povinná príloha
<b>Motivačný list</b>	povinná príloha
<b>Súhlas rodičov/pestúnov</b>	povinná príloha
<b>Potvrdenie od lekára</b>	povinná príloha (pridáva sa až po elektronickom odoslaní prihlášky, oskenovaním príslušnej časti vytlačenej a potvrdenej prihlášky, prípadne celej prihlášky)
<b>Potvrdenie o zriadení účtu</b>	povinná príloha
<b>Potvrdenie o príjme otca</b>	povinná príloha, ak dieťa má/žije s otcom
<b>Potvrdenie o príjme matky</b>	povinná príloha, ak dieťa má/žije s matkou
<b>Potvrdenie o náhradnej starostlivosti</b>	povinná príloha, ak dieťa žije v náhradnej starostlivosti
<b>Potvrdenie správnosti</b>	povinná príloha (pridáva sa až po elektronickom odoslaní prihlášky, oskenovaním príslušnej časti prihlášky s pečiatkou a podpisom štatutárneho zástupcu školy)

Prílohy je potrebné oskenovať a uložiť v počítači. Systém akceptuje len prílohy vo formátoch: **pdf, jpg, png, gif**. Pokiaľ potrebujete nahráť viac ako jeden dokument, použite archivačný program (**zip, rar**). Kliknutím na „**Prehľadávať**“ vyberiete požadovanú prílohu a potvrdíte tlačidlom „**Otvoriť**“. Adresa prílohy sa zobrazí v okne. Takto nahrajte všetky požadované prílohy a kliknete na tlačidlo „**Uložiť údaje a pokračovať**“. Opäť si otvorte časť **6. Dokumenty** a skontrolujte si, či máte nahrať všetky požadované prílohy kliknutím na „**Pozrieť**“. V prípade potreby môžete prílohu odstrániť kliknutím na „**Odstrániť**“ a nahráť novú. Nezapudnite si ju opäť uložiť.

„**Potvrdenie od lekára**“ a „**Potvrdenie správnosti**“ pridáte dodatočne až po elektronickom poslaní prihlášky na schválenie.

Fotografia:  [Prehľadávať...](#) [Priložte prosím Vašu fotografiu](#)

Fotografia:  [Prehľadávať...](#) [Priložte prosím Vašu fotografiu](#)

[Pozrieť](#) /0,09 Mb | [Odstrániť](#)

## MOJA PRIHLÁŠKA

V časti **7. Moja prihláška** si môžete prezrieť Vami vyplnenú prihlášku. Pokiaľ ste niečo zabudli vyplniť, alebo ste vyplnili zle, kliknite na požadovanú časť, údaje opravte a opäť uložte. Ak sú údaje vyplnené správne, prihlášku môžete poslať online kliknutím v časti **7. Moja prihláška** na tlačidlo „**Poslať na schválenie**“ v spodnej časti pod prihláškou. Po odoslaní prihlášky už nemôžete editovať meniť údaje v prihláške. Výnimkou je časť 6. Dokumenty.

## PDF

### PDF prihlášky

PDF prihlášky si môžete po poslaní prihlášky načítať v časti **1. Prihlášky** kliknutím na „**Dokument**“. Vami vyplnená prihláška sa otvorí, uložte si ju a vytlačte. **Vytlačenú prihlášku si potvrdíte u lekára a na škole.** Potvrdenia oskenujte a nahrajte do časti 6. Dokumenty a uložte.

## Technická podpora:



**E-mail:** [podpora@studyabroad.sk](mailto:podpora@studyabroad.sk)

**Tel.:** 0907 551 404